

Neue Brücken bauen in schwierigen Zeiten

Chancenraum Osteuropa - eine unterschätzte Region

Jens Böhlmann, Direktor Mittelstand / Green Deal

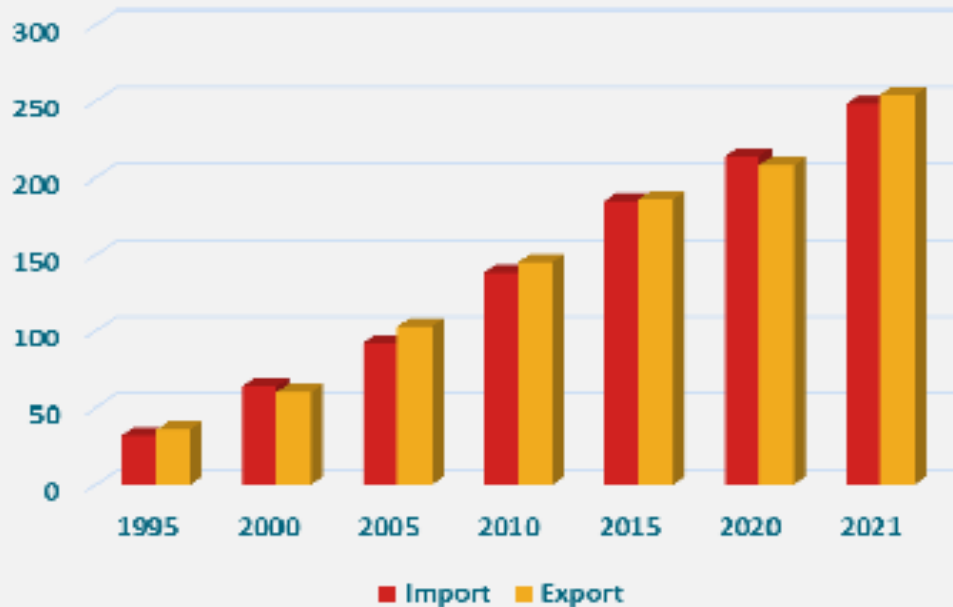
INFORMIEREN · VERNETZEN · HANDELN

Ost-Ausschuss der Deutschen Wirtschaft - Regionen



Osteuropa - Bedeutung

Handelsaustausch mit Osteuropa Mrd. €

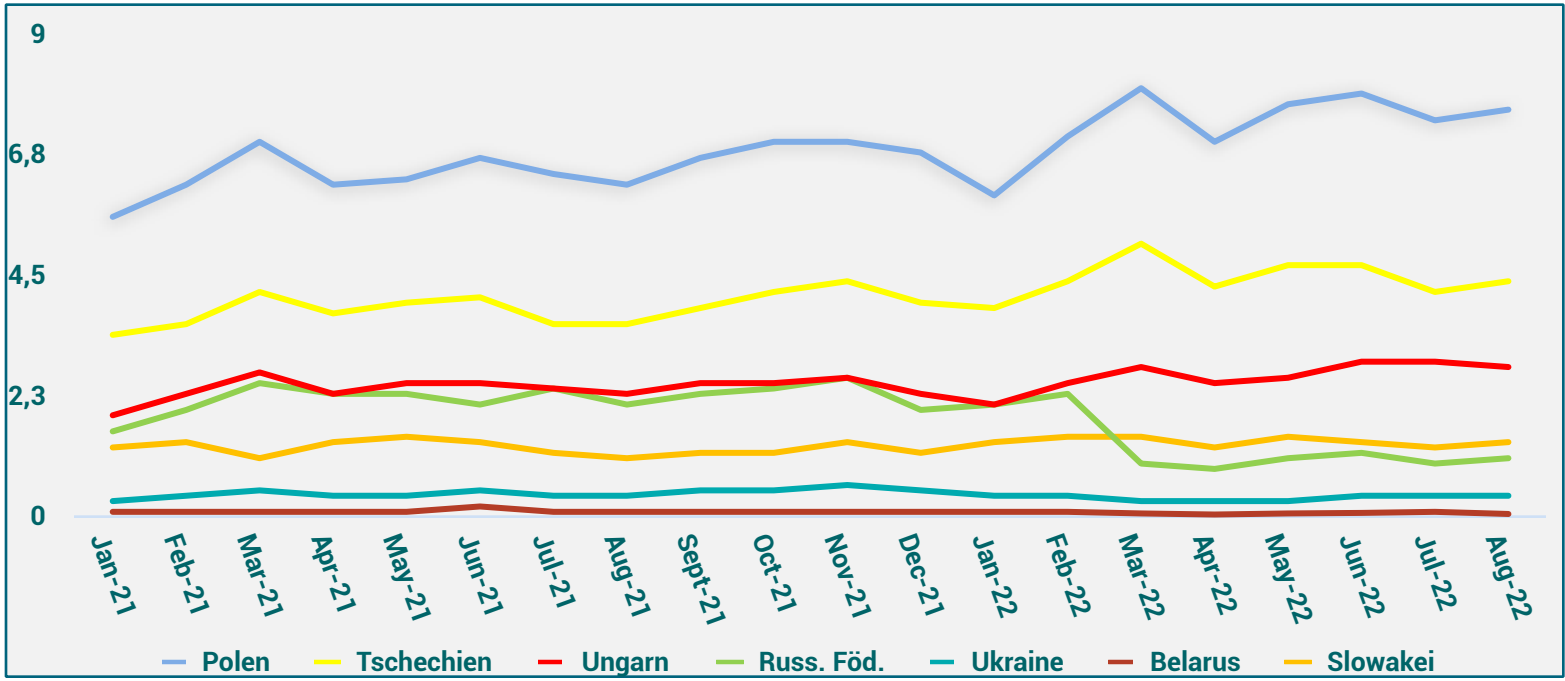


- Mit den 29 Ländern Mittel- und Osteuropas wurde 2021 mit über **500 Mrd. Euro** ein neuer Höchststand im Handel erreicht.
- Mehr als mit USA und China zusammen
- Knapp 20 Prozent am Gesamthandel
- Jeder fünfte Euro wird in der Region verdient
- Der Handel mit MOE stieg in den letzten Jahrzehnten kontinuierlich - **Verfünffachung seit 1995**

Aktuelle Handelszahlen (1-8/22)

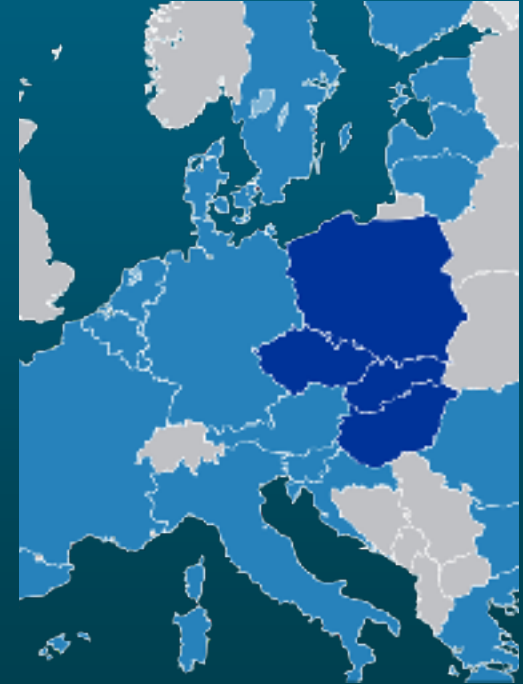
Ursprungs- und Bestimmungsländer	Wareneinsatz in Tsd. €		Dt. Einfuhr in Tsd. €		Dt. Ausfuhr in Tsd. €		Änderung in % ggü. Vorjahreszeitraum		
	Jan-Aug 2022	Jan-Aug 2021	Jan-Aug 2022	Jan-Aug 2021	Jan-Aug 2022	Jan-Aug 2021	Einfuhr	Ausfuhr	Handelsumsatz
Alle	100.000.000	94.811.905	44.481.850	44.307.017	54.201.048	50.809.903	19,1	17,0	18,7
Tschechien	74.445.273	62.870.002	38.521.988	32.345.292	35.023.285	30.031.370	19,1	17,7	18,4
Jugoslawien	43.117.392	38.017.371	21.862.916	19.012.916	21.254.476	19.004.400	12,0	11,8	11,9
Sowjetunion	28.057.000	21.479.734	28.309.995	20.181.117	58.477.995	17.000.187	39,7	39,7	31,3
Frankreich	21.467.565	21.681.040	11.420.373	9.670.069	13.047.183	12.070.900	16,7	6,1	12,0
Polen	23.435.040	21.131.138	12.424.351	10.070.400	11.010.698	10.160.668	13,3	8,4	10,9
Ungarn	9.248.481	8.775.471	4.487.088	4.785.905	4.551.994	3.909.403	9,1	16,0	12,4
Japan	7.045.044	6.457.757	4.451.384	3.941.699	3.187.584	2.941.501	27,6	14,4	21,1
Kanada	5.075.032	3.895.824	4.539.430	2.451.481	1.439.602	940.343	85,2	52,3	79,0
USA	5.221.401	4.441.849	2.029.268	1.727.888	3.192.199	2.713.181	17,4	17,9	17,8
Belgien	5.139.985	4.047.015	2.511.020	1.785.884	2.494.917	2.001.008	42,1	12,7	29,5
Italien	4.762.643	5.239.851	1.883.032	1.993.495	2.879.611	3.364.420	-2,7	-14,2	-10,0
Österreich	4.054.623	3.737.700	1.572.374	1.249.090	3.081.840	2.637.766	25,8	21,4	22,9
Niederlande	2.371.855	1.898.603	779.179	631.021	1.584.000	1.260.809	10,1	28,8	21,0
Skandinavien	2.263.325	1.921.390	610.330	517.021	1.653.395	1.400.945	12,5	13,9	13,5
Estland	1.257.898	1.221.784	858.146	601.845	739.752	620.480	42,7	19,2	39,8
Litauen	1.041.080	951.905	1.074.505	764.906	288.885	116.909	288,1	41,1	187,5
Arbeitsbesitz	1.119.105	1.167.117	111.189	111.189	867.908	104.211	2,5	2,4	1,7
Belarus	1.064.418	1.495.029	395.095	695.919	728.323	800.710	-37,4	-24,1	-28,9
Ungarn	794.210	844.076	38.538	32.121	759.880	868.448	82,2	108,7	109,5
Separa. Mittel	645.191	661.877	341.128	377.694	311.987	391.260	8,7	28,8	16,3
Georgien	386.225	237.340	66.161	54.838	320.065	232.591	21,7	37,4	34,4
Albanien	346.392	298.314	115.442	90.035	230.950	208.279	28,2	16,9	19,1
Amerikan.	324.548	177.781	311.989	64.157	239.598	116.429	34,6	114,4	81,1
Korea	261.414	260.180	31.177	31.708	209.237	228.472	54,5	8,1	0,5
Türkei	141.937	105.020	30.748	1.127	111.189	104.409	2028,3	6,4	34,4
Singapur	125.290	81.047	21.728	11.394	114.568	20.181	58,1	291,8	200,0
Vietnam	87.500	84.501	58.991	56.517	28.509	27.984	15,1	7,8	9,0
Taiwan	32.987	24.080	1.981	1.890	30.104	22.190	5,1	35,6	33,2
Deutscher Handel Gesamt	200.900.000	199.000.000	100.000.000	100.000.000	100.000.000	100.000.000	19,7	9,1	14,3
Deutscher Handel Gesamt	1.745.034.893	1.462.729.247	853.034.365	674.220.254	892.000.438	788.509.093	26,5	13,2	19,4

Deutsche Exporte 21/22 in Mrd. €

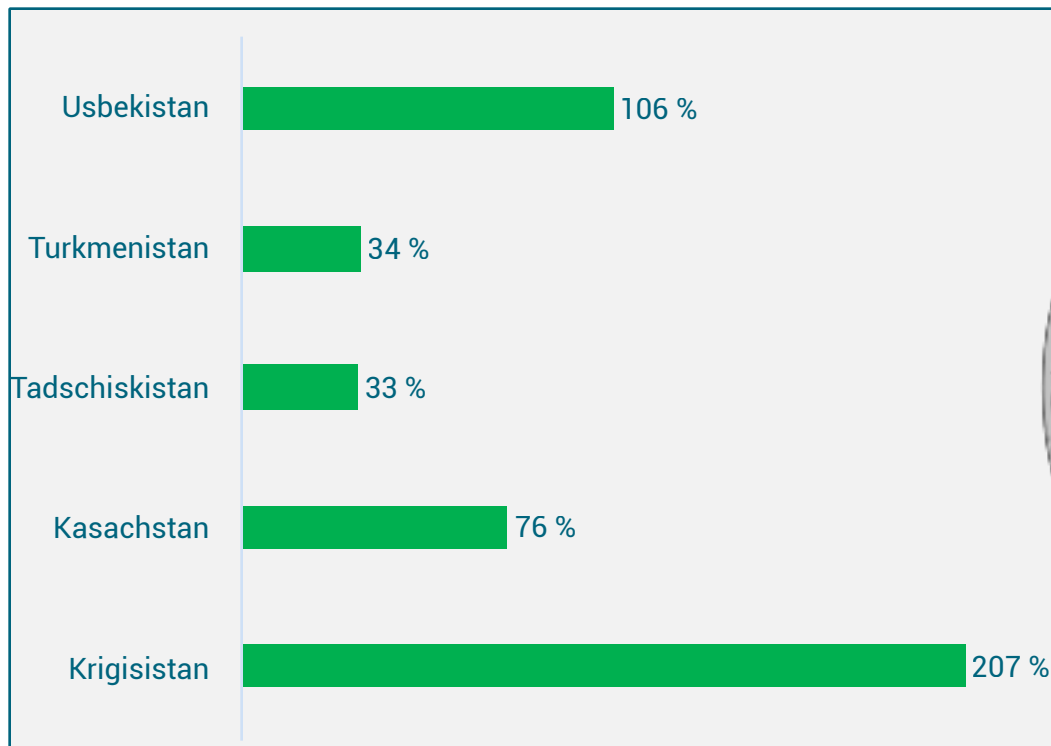


Visegrád-Staaten

- **Zwei Drittel** des deutschen Handelsvolumens in Osteuropa mit den „Visegrád-Four“
- Polen absoluter Shootingstar – **Platz fünf** aller Handelspartner Deutschlands
- Unzählige Lieferanten in diesen Ländern – sehr hohes Maß der Vernetzung, hohe Qualität, essentieller Teil der industriellen Lieferketten, gute Rahmenbedingungen
- **Kaum noch freie Kapazitäten** – Vollbeschäftigung, Fachkräftemangel, Auslastung der Unternehmen
- Demokratiedefizite / Korruption (Polen, Ungarn)



Zentralasien – Handelswachstum



Zentralasien – Chancen



- Hohe Wachstumsraten
- Gute Arbeitskräftesituation
- Potentieller Partner für Rohstoffe
- Potentieller Partner für grüne Transformation
- Potentielle Supplier
- Alternative Lieferanten
- Wille zur Zusammenarbeit mit Europa / Deutschland
- Spürbare Abkehr von China

Ukraine - Wiederaufbau



AG „Recovery Ukraine“ – 7 AGs

- Rahmenbedingungen
- Bau
- Logistik und Infrastruktur
- Digitalisierung
- Energie und Energieversorgung
- Gesundheitswirtschaft
- Agrarwirtschaft- und Ernährungswirtschaft

Dossier „Rebuild Ukraine“

Ukraine – Wiederaufbau (2)



Service Desk Ukraine beim OA

- Konsolidierung ukrainischer Hilfsanfragen der ukrainischen Wirtschaft
- identifiziert passende Partner aus der deutschen und europäischen Wirtschaft
- vernetzt relevante Industrieverbände, Unternehmen und Initiativen in Deutschland/Europa und Ukraine zur Koordinierung von Hilfslieferungen
- **Update Recovery Ukraine** (1-2 Mal monatlich) zu allen Themen rund um den Wiederaufbau der Ukraine, Hilfsaktionen und konjunkturelle Entwicklungen mit Ukraine-Bezug

5. Deutsch-Ukrainisches Wirtschaftsforum

24. Oktober: 5. Deutsch-Ukrainisches Wirtschaftsforum „Rebuild Ukraine“ (hybrid)

Organisatoren: DIHK, Ost-Ausschuss, Deutsch-Ukrainische Industrie- und Handelskammer

Eröffnung: Bundeskanzler Olaf Scholz, Präsident Wolodymyr Selenskyj,
Premierminister Denys Schmyhal

Inhalt: **Wiederaufbaukonzepte**

- Sustainable development in rebuilding - new materials and energy efficiency for a reconstruction of Ukraine
- German-Ukrainian Energy Partnership - Deepening and Expanding Renewable Energies
- Logistics, Infrastructure and Construction: Water, rail, roads
- Agriculture and food - restart of Ukrainian agricultural economy
- Cyber Security and Digital Solutions

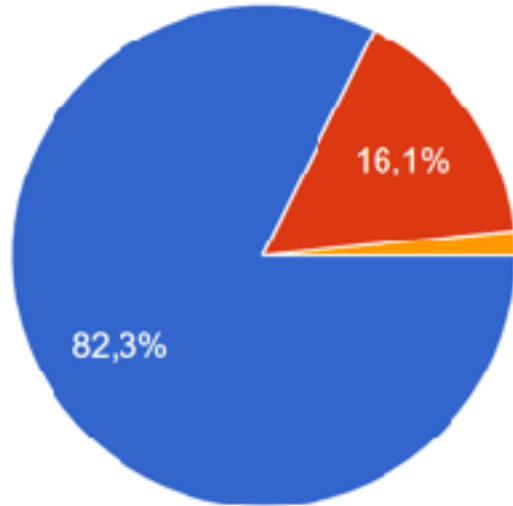
Russland - Was ist zu tun?

- Zunehmender Rückzug der Firmen aus Russland
- Hoher wirtschaftlicher Schaden
- 8. Sanktionspakete
- Braindrain
- Ruhe bewahren und genau prüfen
- Verantwortung für Mitarbeiter, Lieferanten und Kunden
- Mit Geschäftspartnern, Kreditinstituten, BAFA sprechen
- Peinlich genaue Beachtung der geltenden Sanktionen
- OA im ständigen Dialog mit BMWK und AA



Aktuelle Situation - Sanktionen

Ist Ihrem Unternehmen durch die Sanktionen wirtschaftlicher Schaden entstanden?

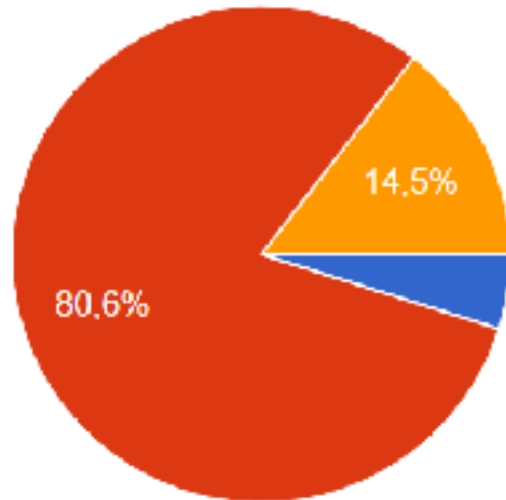


- Ja
- Nein
- unzutreffend



Aktuelle Situation - Sanktionen

Planen Sie, Teile der Produktion nach Deutschland oder in die EU zu verlagern?



- Ja
- Nein
- unzutreffend



Kurz- und langfristige Folgen der Krise(n)

Stark steigende Logistikkosten

Deutlich teurere und knappere Rohstoffe

Extremer Anstieg der Energiepreise



Hohe Inflation

Gestörte Lieferketten

Steigende Getreidepreise

Verlust Wettbewerbsfähigkeit

Chancen für und in Osteuropa



- Nearshoring, Friendshoring
- Neue Lieferketten, neue Partner
- Fachkräfte (IT), Hochqualifizierte
- Recovery Plan Ukraine
- Green Deal
- Rückverlagerung der Produktion nach Europa
- Neue Partner
- Digitalisierung und Klimaschutz
- Resilienz

Kontakt

Ost-Ausschuss der Deutschen Wirtschaft e.V.

Jens Böhlmann

Direktor Mittelstand / Green Deal

Director SME / Green Deal

Ost-Ausschuss der Deutschen Wirtschaft e.V.

German Eastern Business Association

Breite Str. 29, 10178 Berlin

T. +49 30 206167-127

M. +49 151 72714917

j.boehlmann@oa-ev.de

Besucheranschrift:

Gertraudenstraße 20, 4. OG, 10178 Berlin

www.ost-ausschuss.de



@OstAusschuss | #OstAusschuss

